

Porta Up Deck

desde
1938


Rohden
PORTAS





*toda porta
tem uma história!*

Primeira Fábrica



1938

O primeiro registro das criações de Samuel foi um conjunto de uma mesa com seis cadeiras; uma encomenda de um dos colonizadores da região. Esse mobiliário testemunhou inúmeras mudanças nessa família ao longo do tempo. Nos anos 90, uma dessas cadeiras casualmente voltou à Rohden. Também uma mala feita inteiramente de madeira em 1941 foi descoberta na mesma época, completamente intacta. Esses exemplos mostram quanto um produto bem feito pode durar. Hoje, a empresa tem pouca semelhança com a pequena fábrica iniciada em 1938, mas mantém a mesma essência de fabricar produtos duráveis e de qualidade.

NOSSA HISTÓRIA

Samuel Rohden era um garoto simples do interior, mas com muita criatividade. Mal sabia ele que estava começando um grande empreendimento que duraria gerações. Aos 18 anos, ele reuniu as ferramentas de seu pai e improvisou uma oficina no rancho. Inicialmente, ele começou a reformar móveis antigos e a fazer novos produtos para as famílias vizinhas



Mala - 1941

Cadeira - 1938

Rohden Portas - Pouso Redondo (SC)



Lino Rohden
Diretor Presidente

Lino Rohden, atual Diretor Presidente da Empresa, compartilha uma visão de futuro e uma mentalidade corporativa contemporânea. Processos de produção com tecnologia moderna conectados à pesquisas, treinamentos constantes e participação em feiras e eventos em todo o mundo. Hoje, o espírito pioneiro e a capacidade de adaptação da empresa colocam a Rohden como referência em portas, seja no mercado nacional ou mercado internacional.

1975

1998

2004

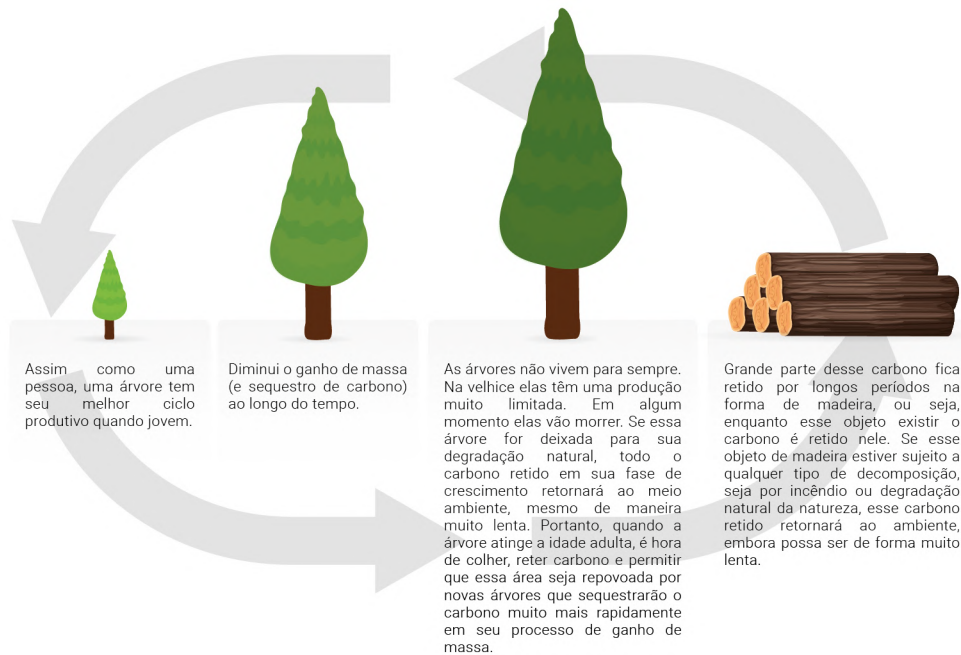


Rohden Portas - Salete (SC)

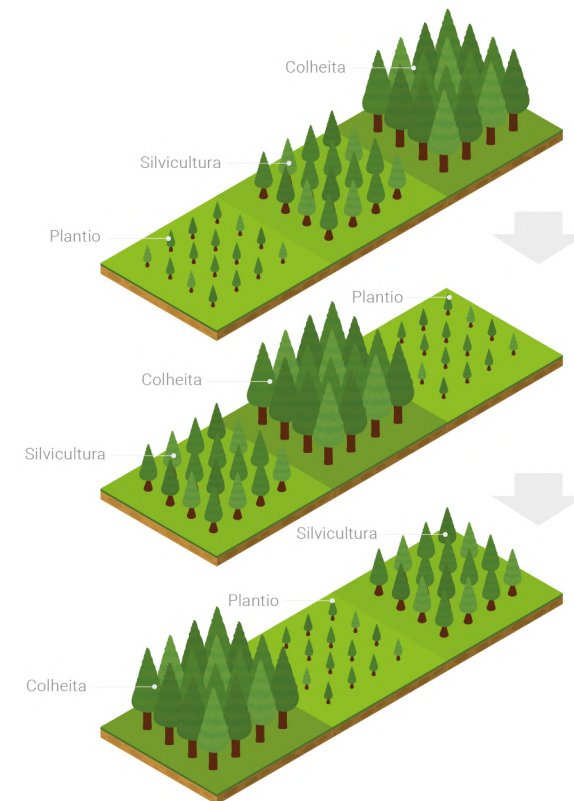


Rohden Vidros - Taió (SC)

CICLOS DAS PLANTAÇÕES



Os espaços utilizados para o plantio são tipicamente compostos por pequenas áreas com árvores em diferentes estágios de crescimento. No que diz respeito à preservação de áreas limítrofes, as árvores das plantações são sempre intercaladas com vegetação nativa. Preservamos mais de 1.800 hectares de florestas nativas em meio aos nossos espaços reflorestados. Isso está sendo feito para preservar áreas próximas às fontes, córregos e outras áreas onde a colheita não é apropriada. Isso ajuda a manter a fauna e a flora locais confortáveis e em seus devidos lares.



SUSTENTABILIDADE

A composição química da madeira varia pouco entre espécies diferentes. Em termos gerais, a madeira consiste em: 49% de carbono, 44% de oxigênio, 6% de hidrogênio e o restante nitrogênio, vestígios de cálcio, potássio, magnésio e outros. O dióxido de carbono (CO₂) - que quando em excesso no meio ambiente é considerado um vilão para a nossa qualidade de vida e para o futuro do planeta - somente desaparece naturalmente da atmosfera pelo processo de absorção de um desses dois reservatórios: oceanos e biomassa. Um crédito de carbono é a representação de uma tonelada de carbono que não é mais emitida na atmosfera, contribuindo para a redução do efeito estufa. O efeito estufa vem em grande parte do uso de materiais e combustíveis fósseis, e portanto, que não são renováveis.

Na Rohden, além de nossa preocupação em não emitir mais carbono, fazemos o sequestro do que já está na atmosfera através de nossas florestas plantadas e renováveis. As florestas da Rohden em crescimento capturam anualmente cerca de 150.000 toneladas de CO₂ da atmosfera. Mas isso é apenas parte do processo.



Florestas bem cuidadas

Nossos produtos são fabricados com madeira reflorestada de excelente procedência. Nossas reservas de madeira estão situadas majoritariamente em um raio próximo da fábrica e são distribuídas na forma de pequenas glebas. Portanto, não patrocinamos emissões de carbono com o transporte de matérias-primas a centenas de quilômetros de distância.



Tratamento térmico da madeira

Nosso processo de secagem da madeira é todo feito dentro da própria fábrica. Somente pelo processo correto de secagem é possível obter a matéria prima ideal para a fabricação de portas. Garantimos assim a eliminação total dos agentes nocivos à madeira e a sua estabilidade dimensional e torcional. Além disso, depois do processo de secagem em estufa integralmente monitorado, temos um sistema automatizado de última geração para escanear, escolher e cortar a madeira de acordo com a dimensão e a utilização, o que garante o máximo aproveitamento da matéria prima.



Tecnologia

As pessoas merecem o melhor e acreditamos que elas são nosso ativo mais importante. Investimos em tecnologias que ajudam a melhorar nossos produtos, a liberdade criativa e a melhorar a qualidade de vida de nossos funcionários.



Usina termoeletrica

Nosso processo de fabricação é totalmente sustentável: as sobras de madeira (cascas, serragem e cavacos) são usados para produzir energia elétrica que alimentam nossa fábrica. Isso cria um ciclo de energia sustentável do qual temos muito orgulho!



+ 90.000m²
Área de produção



+ 5.000
Portas por dia



+ 1.600
Funcionários



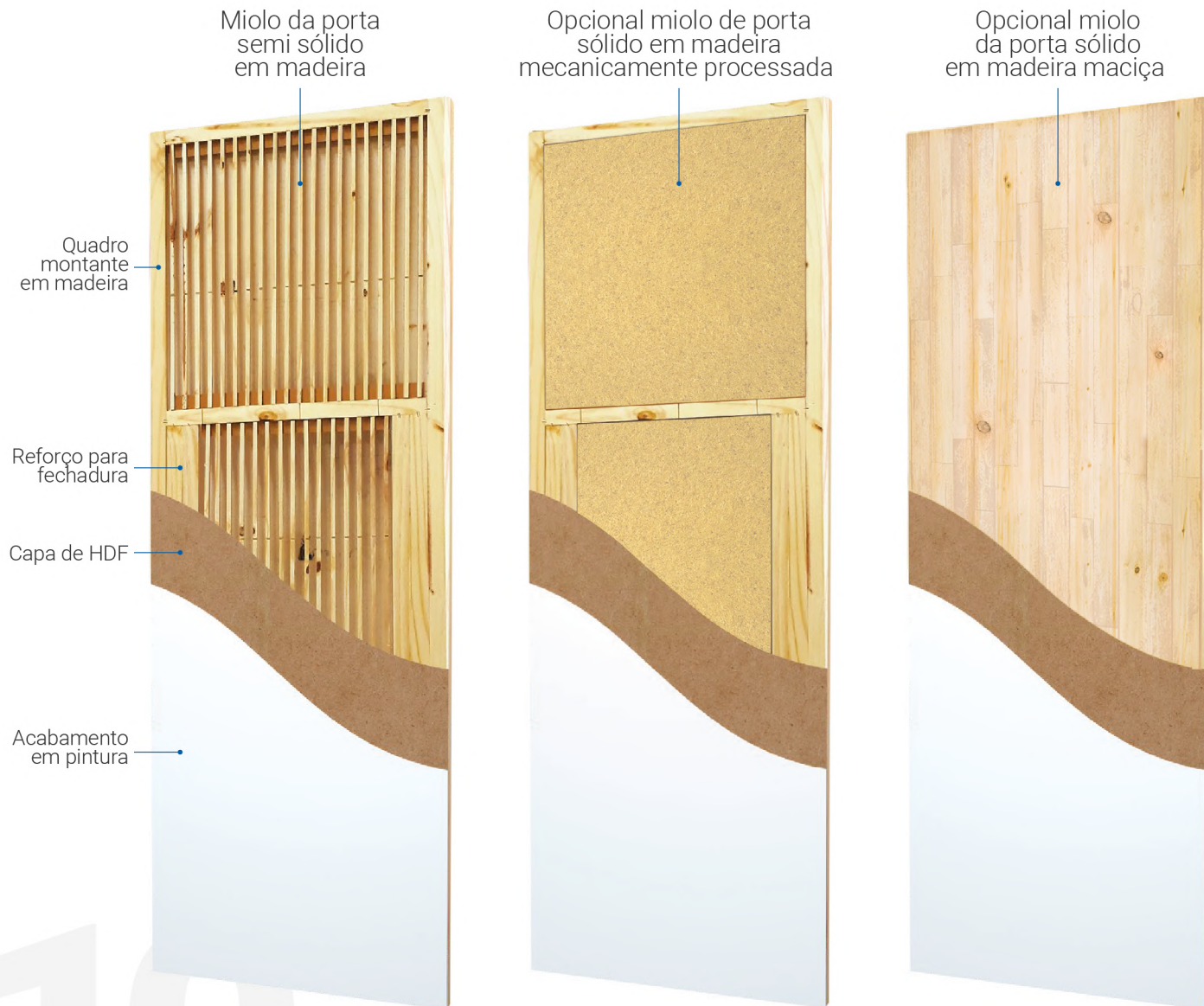
A photograph of a modern kitchen interior. It features light-colored cabinetry, a white countertop, and a backsplash with a hexagonal pattern. Two bright yellow bar stools are positioned in the foreground. The lighting is soft and modern, with recessed ceiling lights and pendant lights.

KIT PORTA PRONTA

Acabamento primoroso e alto grau de sofisticação em todos os produtos: isso é o que a Rohden Portas garante em todo o seu processo. Fábricas modernas, matéria prima de qualidade e mão de obra especializada são a certeza de entrega ao mercado do que há de melhor em portas. Acabamento uniforme e uma grande variedade de modelos possibilitam combinações de tamanhos, frisos e as últimas tendências em cores que casam com os mais diversos ambientes.

Trabalhamos com portas para uso interno com espessuras especiais e com preenchimentos diferenciados que podem proporcionar diferentes graus de isolamento acústico e térmico. O uso de borrachas de vedação em nossos produtos proporcionam, além do maior isolamento acústico, térmico e luminoso, a absorção dos fortes impactos no fechamento das portas. Mas sobretudo, nossas portas são certificadas e atendem as normas legais e de mercado, tanto nacionais como internacionais.

ESTRUTURA CONSTRUTIVA



Vista com opção de acabamento em 90°.



Vista com opção de acabamento em 45°.



Batente/Vista reguláveis.



Aplicação de borracha acústica. Serve de proteção e evita barulho ao fechá-la.



Utilização de HDF como base para o revestimento melamínico.



PINTURA

A laca é um tipo de acabamento em pintura, cuja função principal é selar as superfícies da madeira eliminando imperfeições, emendas e ranhuras. O processo de Laqueamento Industrial Rohden usado na produção das portas destaca-se pela qualidade do acabamento. Alguns passos são essenciais para que a superfície da madeira fique perfeita. Aplicação sobre a capa de HDF, número de camadas de tinta aplicada, secagem adequada entre cada camada, tinta apropriada, vedação, pressão e higiene da cabine de pintura e qualidade da mão de obra. O acabamento no padrão acetinado têm um toque aveludado e maior resistência e são indicados para produtos de maior uso.

Outros padrões demandam mais processos e mais camadas de pintura. Os acabamentos brilhantes são mais indicados a locais menos suscetíveis à batidas e arranhões, pois seu processo produtivo inclui mais etapas.



	Vista/alizar	Portas	Batente/marco
Altura	Até 2,70m	Até 2,60m	Até 2,65m
Largura	5 a 10cm	60 a 120cm (final 0, final 2 e final 5)	7 a 27cm (Consulte outras medidas)
Espessura	0,9 a 1,8cm	3,5 a 4,5cm	3,5cm



AMPLA LINHA DE ACABAMENTOS DISPONÍVEIS

O Kit Porta Pronta Rohden pode ser produzido em vários padrões de acabamento e pintura. Dessa forma podem ser aplicados em diferentes projetos arquitetônicos, sempre atendendo aos mais altos níveis de exigências. Trazem ao ambiente a sofisticação e beleza das portas produzidas com excelente qualidade e bom gosto.



Porta Deluxe
com friso 2P Retrô

Rohden
PORTAS



LINHA DELUXE

Porta

- 6 camadas de cobertura
- Acabamento em laca PU
- 40mm de espessura
- Borda boleada
- Miolo sólido em madeira
- Acabamento dos topos inferior e superior
- Opção de guilhotina acústica inferior

Batente

- Acabamento em laca PU
- 35mm de espessura em madeira
- Selador em toda extensão
- Borracha amortecedora e acústica de dupla membrana em toda a extensão

Vistas

- Acabamento em laca PU
- 18mm de espessura em madeira
- 100mm de largura
- Aplicação de selador em ambas as extremidades

LINHA DELICATA PLUS

- Pintura PU laca
- Padrão branco
- Acabamento aveludado
- Vistas com acabamento especial



LINHA DELICATA COLOR

- Pintura PU laca artesanal
- Padrões em cores pastéis
- Acabamento aveludado
- Vistas com acabamento especial



OPÇÕES DE CORES:



Argila



Titanium



Fendi



Palha



Nanquim



Black

LINHA PREMIUM

- Pintura PU laca automotiva
- Padrão branco
- Acabamento alto brilho
- Vistas com acabamento especial



LINHA STABILI

- Pintura mecânica UV
- Acetinado ou alto brilho
- Padrão branco
- Vistas com acabamento especial



LINHA ELEGANCE

- Pintura mecânica UV
- Padrões branco ou amadeirado
- Acabamento acetinado





Porta com friso em alumínio e sistema pivotante

PORTA DE ENTRADA

Portas de entrada tem como a principal função proporcionar privacidade e proteção, mas nem por isso devem ser privadas de personalidade e refinamento. A Rohden disponibiliza alguns elementos para demarcar o acesso principal e criar um estilo único. Detalhes como grandes dimensões, frisos e pinturas especiais colaboram em beleza e exclusividade. O uso de materiais nobres também trazem segurança, conforto térmico e acústico. Metais podem complementar o conjunto. Pinturas em duas cores, ou ainda as opções de dobradiças ou sistemas pivotantes podem trazer ainda mais imponência e personalidade ao recinto.



PORTA DE BANHEIRO

Banheiros devem receber portas resistentes à umidade e com bom isolamento acústico. O Kit Porta Pronta Rohden é fabricado com materiais que se encaixam perfeitamente nessas qualidades. Além de serem certificadas, as portas oferecem a beleza que também pode ser levada para esse ambiente. A capacidade de isolamento térmico e acústico fazem toda a diferença nessas situações e as possibilidades de cores trazem uma estética ímpar. A escolha do tamanho ideal é essencial para essas questões funcionais.



PORTA DE QUARTO/SALA

O quarto é o lugar que a maioria das pessoas passam boa parte das suas vidas. Por isso deve ser um ambiente aconchegante e com muita privacidade. Uma porta pode ter vários graus de isolamento e a Rohden tem as melhores opções. Portas semissólidas ou sólidas trazem a esses ambientes os melhores resultados, tanto no quesito acústico quanto térmico e luminoso, auxiliados pelo uso de borracha de vedação presente em todos os nossos modelos de giro. A acústica ainda pode ser aprimorada com o uso de guilhotinas inferiores e instalação com o uso de espuma isolante aplicada de forma adequada.



PORTA PARA HOME THEATER/ SALA DE LEITURA (UP DECK)

A UP DECK, porta inovadora em isolamento acústico, tem uma característica única que é o duplo contato da porta com o batente e ainda pode receber opcionalmente a guilhotina inferior. Com sua estrutura maciça de 45 mm da folha de porta, ela é a opção perfeita não só para estúdios de música, mas também para cômodos do imóvel – comercial ou residencial – que necessitam de maior privacidade acústica. Ela se encaixa em projetos inovadores, atribuindo total beleza e conforto ao espaço.



PORTA DE CORRER

As portas de correr Rohden são perfeitas para quem precisa otimizar espaço. Elas são aplicáveis em qualquer ambiente e permitem customização. As portas de correr Rohden otimizam o espaço de quartos, closets, banheiros e cozinhas. Elas possibilitam mais opções de aproveitamento e acomodação de móveis, prateleiras e estantes. Beleza e bom gosto que valorizam cada detalhe do seu empreendimento, sempre com qualidade e praticidade dos produtos Rohden.



PORTA DE ÁREA DE SERVIÇO/SALA COMERCIAL

Quando o fluxo de pessoas é intenso, ou onde é necessário visualizar o interior dos ambientes. Mantendo certo grau de privacidade, especialmente a sonora, o Kit Porta Pronta Rohden pode oferecer diversas soluções incorporadas ao produto, como visores em diversas dimensões, venezianas de ventilação e ferragens para uso intensivo.


FRISOS



2P RETRÔ | RLMF#702



ROMA | RLMF#2302



VENEZA | RLMF#2310



MILANO | RLMF#2311



VERONA | RLMF#2316



TORINO | RLMF#2324

FRISOS EM
BAIXO
RELEVO

A **sofisticação**
dos detalhes
de frisos
em baixo relevo
e frisos em
alumínio

Outras opções de frisos sob consulta.



LIVERPOOL | RLMA#01



LEEDS | RLMA#02



OXFORD | RLMA#03



LONDON | RLMA#04

FRISOS EM
ALUMÍNIO

MAIS PRODUTOS

Para cada necessidade uma solução. A Rohden pode oferecer muitas alternativas para deixar um projeto harmonioso e funcional. A inclusão de acessórios, detalhes e alternativas de cores faz da nossa linha uma solução completa em portas de madeira.




PORTA AMADEIRADA EBANO GRIGIO




PORTA AMADEIRADA CURUPIXÁ



PORTA COM VISOR



PORTA COM VENTILAÇÃO



RODAPÉS EM POLIESTIRENO



PORTA SHAFT



DOBRADIÇA BORBOLETA
(COM USINAGEM)



DOBRADIÇA COM ABAS EMBUTIDAS
(SOBREPOSTA)







Porta com
bandeira

VERSATILIDADE SU
URABILIDADE SOFISTICAÇÃO
CERTIFICAÇÃO SEGUR
ONALIZAÇÃO ACONCHEGO COI
DE SUSTENTABILIDADE VI
TICAÇÃO ACUSTICA DUT
SEGURANÇA AGILIDADE CE
GO CONFORTO PERSONA
DE SUSTENTABILIDADE VI
TICAÇÃO ACUSTICA DUT
SEGURANÇA AGILIDADE CE
GO CONFORTO PERSONA
VERSATILIDADE SU
URABILIDADE SOFISTICAÇÃO
CERTIFICAÇÃO SEGUR
ONALIZAÇÃO ACONCHEGO COI
VERSATILIDADE SU
URABILIDADE SOFISTICAÇÃO
CERTIFICAÇÃO SEGUR
ONALIZAÇÃO ACONCHEGO COI
DE SUSTENTABILIDADE VI
TICAÇÃO ACUSTICA DUT

Rohden
PORTAS



Rohden
PORTAS

Rodovia BR 470, Km 173, 3400
Pouso Redondo - Santa Catarina - Brasil

comercial@rohden.com.br
+55 47 3563-9100

rohden.com.br



A marca de gestão
florestal responsável
Produtos com selo
FSC® são confiáveis



unimarcas

Os produtos podem ser alterados sem aviso prévio.
As cores da impressão não retratam fielmente a cor do produto real.